

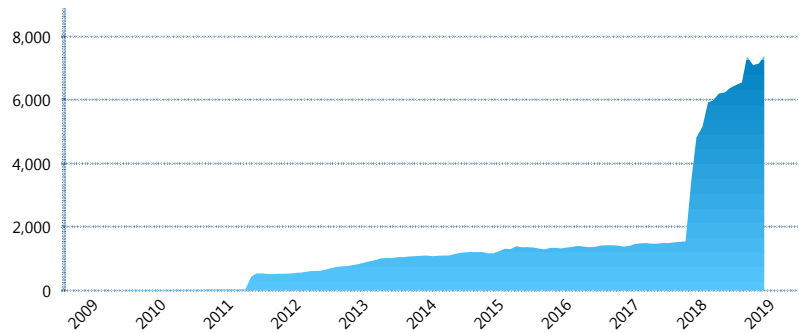
I. INFORMACIÓN FINANCIERA

I) Detalles del Fondo

Detalles del Fondo	
Razón Social	Multifondo de Previsión 2 XXI Banorte Slefore, S.A. de C.V.
Inicio de Operaciones	16/02/2009
Tipo de Fondo	Previsión Social
Clave Bolsa	XXINTEB
Activos Administrados *	7,397
ISIN	MX54XX0B0027
Comisión Anual	0.96%
Administrador	Afore XXI Banorte, S.A. de C.V.
Director General	Mtro. Felipe Duarte Olvera
Presidente del Consejo	C. Fernando Solís Soberón

Activos Administrados *

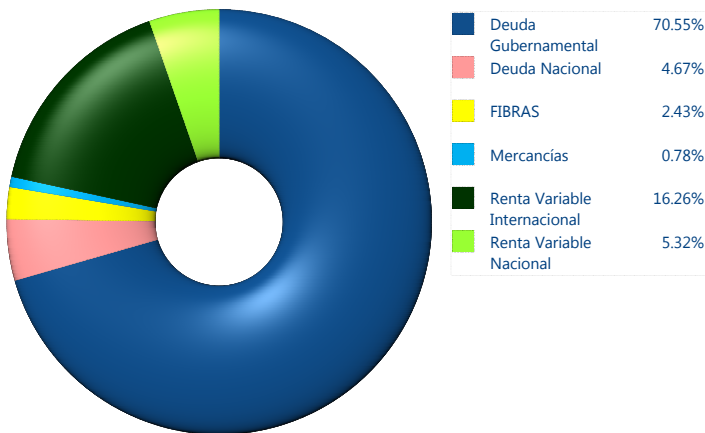
\$7,397



*Cifras en millones de pesos

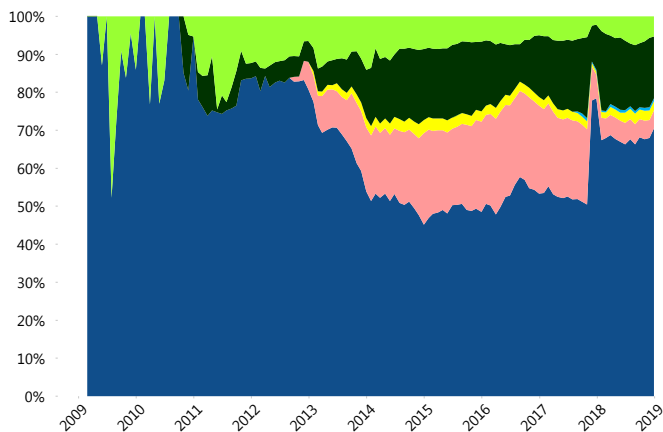
Contiene el efecto de fusiones, cortes transversales y transferencias por edad. Para mayor información consultar: <http://www.consar.gob.mx/gobmx/Aplicativo/Factsheets/EC/ECSAR.pdf>

II) Inversiones



Tipo de Instrumento		XXI-Banorte (...)	Sistema Adicional...
Renta Variable Nacional	Renta Variable Nacional	5.32%	4.72%
	Total	5.32%	4.72%
Renta Variable Internacional	Renta Variable Internacional	16.26%	14.32%
	Total	16.26%	14.32%
Mercancías	Mercancías	0.78%	0.59%
	Total	0.78%	0.59%
FIBRAS	FIBRAS	2.43%	2.13%
	Total	2.43%	2.13%
Estructurado	Estructurados	0.00%	0.06%
	Total	0.00%	0.06%
Deuda Nacional	Alimentos	0.00%	0.03%
	Automotriz	0.00%	0.07%
	Banca de Desarrollo	0.96%	1.08%
	Bancario	0.17%	0.78%
	Bebidas	0.12%	0.16%
	Cemento	0.00%	0.01%
	Centros Comerciales	0.00%	0.00%
	Consumo	0.00%	0.09%
	Empresas Productivas del Estado	1.03%	2.08%
	Estados	0.10%	0.63%
	Europeos	0.50%	0.66%
	Grupos Industriales	0.00%	0.04%
	Infraestructura	0.79%	1.37%
	Otros	0.14%	0.34%
	Papel	0.06%	0.03%
	Serv. Financieros	0.02%	0.08%
	Telecom	0.08%	0.20%
	Transporte	0.00%	0.01%
	Vivienda	0.70%	1.08%
	Total	4.67%	8.74%
Deuda Internacional	Deuda Internacional	0.00%	0.00%
	Total	0.00%	0.00%
Deuda Gubernamental	BONDESD	2.56%	3.82%
	BONOS	31.08%	26.87%
	BPA182	0.00%	0.12%
	BPAS	0.00%	0.15%
	CBIC	0.00%	0.08%
	CETES	9.67%	10.91%
	REPORTO	5.16%	3.38%
	UDIBONO	22.08%	24.06%
	UMS	0.00%	0.07%
	Total	70.55%	69.45%
	Total	100.00%	100.00%

Evolución de Inversiones



**Considera las inversiones de todo el grupo de SIEFORES Adicionales
Cifras al cierre de diciembre de 2018

III) Desempeño

Rendimiento Bolsa

Tipo	XXI-Banorte (SPS2)	Sistema Adicionales
1 año	-0.74%	0.53%
2 años	4.22%	4.44%
3 años	4.00%	4.27%
5 años	4.38%	4.29%

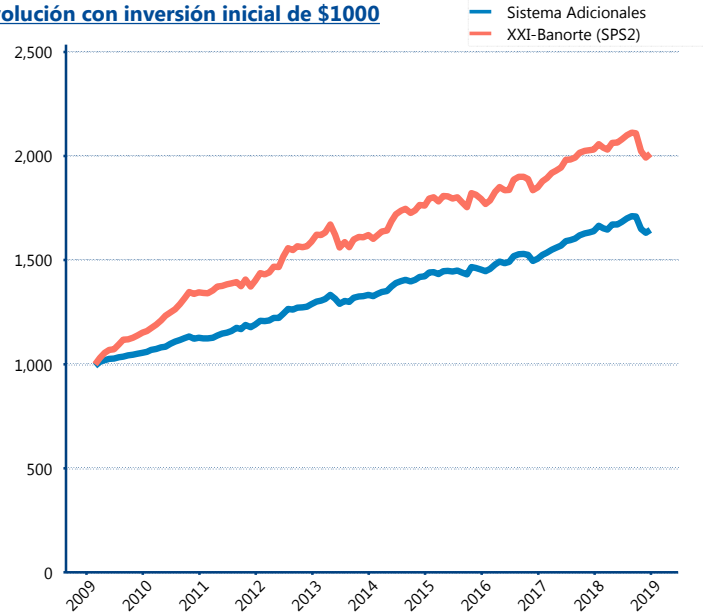
Indicador de Rendimiento Neto

N/A

N/A

N/A

Evolución con inversión inicial de \$1000



Construido con el precio de la Siefore registrado en la Bolsa Mexicana de Valores

IV) Medidas de sensibilidad y riesgos

Evolución del Plazo Promedio Ponderado

